




**МУНИЦИПАЛЬНОЕ БЮДЖЕТНОЕ ОБЩЕОБРАЗОВАТЕЛЬНОЕ УЧРЕЖДЕНИЕ  
«СРЕДНЯЯ ОБЩЕОБРАЗОВАТЕЛЬНАЯ ШКОЛА №6 с. ГОЙТЫ»**

<b>РЕКОМЕНДОВАНО</b> Методическим объединением классных руководителей Руководитель ШМО  М.В. Солгатамурадова Протокол № 1 от «30» августа 2022 г.	<b>СОГЛАСОВАНО</b> Методическим советом Зам.директора по ВР  М.В. Солгатамурадова Протокол № 1 от «30» августа 2022 г.	<b>ПРИНЯТО</b> на заседании ПС Протокол № 1 от «30» августа 2022 г.	<b>УТВЕРЖДАЮ</b> Директор  Х.Х. Цабаев Приказ № 68-о от «31» августа 2022 г.
---	--	--	---

**Методические рекомендации**

**родителям**

**по**

**профориентации школьников**

## Рекомендации родителям по профориентации школьников

*Информацию о профессиональных планах ребенка можно получить только в ходе откровенной беседы с ним, ни в коем случае не на бегу.*

1. Лучше всего завести разговор как бы «к слову».

При этом старайтесь проявлять терпение, такт и искреннюю заинтересованность.

2. Если старшеклассник не может четко сформулировать свои планы, надо попытаться понять, с чем это связано.

3. Полезно предложить ребенку поработать на осенних или зимних каникулах, выбрав какое-то конкретное занятие.

4. Если Вас огорчает профессиональный выбор ребенка, не отговаривайте его и не запрещайте ему что-то категорично. Постарайтесь выяснить, на чем основан его выбор.

5. Если старшеклассник только мечтает, а

ничего не делает, надо помочь ему составить конкретный план, обсудив, сколько времени у него есть и что необходимо успеть.

6. Помогите своему ребенку подготовить «запасной вариант» на случай неудачи на выбранном пути. Нет проблем у тех мам и пап, чьи дети с ранних лет мечтают о карьере врача, космонавта или юриста и с упорством штудируют учебники, готовясь к поступлению в



вуз. Впрочем, по заверениям специалистов, таких детей меньшинство, гораздо больше тех, у кого выбор профессии вызывает серьезные сомнения и трудности.

Что делать родителям в такой

ситуации? Разворачивать серьезную профориентационную работу!

Причем вопрос о том, куда пойти учиться, лучше начинать решать еще в 8-9 кл.



## *Вместе, но не вместо*

Всем родителям хочется обеспечить благополучное будущее своим детям. Мы хотим, чтобы они получили надёжную, уважаемую, высокооплачиваемую профессию. Кроме того, у нас есть определённые представления о характере и склонностях наших детей. И мы стремимся поделиться с детьми нашим жизненным опытом, нашими представлениями о том, какой жизненный путь будет для них предпочтительнее. Кто-то из нас считает, что выбор профессии целиком зависит от самого подростка, кто-то стремится показать преимущества и недостатки той или иной работы. Кто же несёт ответственность в таком непростом деле, как выбор будущей профессии?

Для родителей важно отдавать себе отчет в том, что они лишь помогают ребенку определиться, а вовсе не определяют вместо него. Помогают - потому что большинство детей в 14-16 лет еще психологически не готовы сделать выбор самостоятельно, более того, значительная часть их испытывает страх перед необходимостью принятия решения. За долгие годы учебы в школе им предлагались в основном готовые решения, все было известно наперед и определено расписаниями и учебными планами. И растерянность подростка, когда ему вдруг предлагают определиться в таком архиважном вопросе, вполне понятна. Так что вряд ли родителям стоит так уж рассчитывать на полную самостоятельность ребенка в выборе профессии: ваш повзрослевший ребенок подсознательно ждет совета от старших, даже если прямо он об этом не говорит. С другой стороны, нельзя полностью снимать с него ответственность за совершаемый выбор. В психологии не случайно существует термин «профессиональное самоопределение». Важно, чтобы у подростка сложилось ощущение, что сделанный им выбор профессии – это его самостоятельный выбор. Дело в том, что выбор подразумевает ответственность за его последствия. **Кто выбирает, тот и отвечает.** И если подростку кажется, что профессию он выбрал не сам, то он и учится не для себя. Учёба его тяготит, он воспринимает её как скучную, тягостную обязанность. И наоборот, само ощущение, что данную профессию подросток выбрал сам, значительно стимулирует его к продвижению по пути профессионального развития.

Профессиональное самоопределение - событие, которое часто в корне меняет все течение жизни, затрагивая все ее сферы. Любимая работа - важнейшая составляющая жизни. Заниматься в жизни любимым делом – значит, жить в согласии с собой. Люди, нашедшие «свою работу», могут четко осознавать: «Я на своем месте, это верно сделанный выбор». И выбор должен осуществить именно тот, кому дальше жить с этим выбором, то есть, сам подросток.



# 7 шагов к решению

**Итак, задача родителей - не навязывать подростку уже готовое решение, а помочь ему определиться самому. Как это сделать?**

**ШАГ 1.** Составьте таблицу профессиональных предпочтений. Выбирая профессию, человек выбирает не только способ добывания денег, но и социальную среду, образ жизни. Предложите ребенку подумать над тем, каким требованиям, по его мнению, должна отвечать его будущая работа. Составьте максимально подробный список таких требований (уровень заработной платы, характер и условия труда, престижность, занятость, реальное трудоустройство и т. д.). Впишите эти пункты в столбцы, а в строки - названия профессий, кажущихся ребенку наиболее привлекательными. Заполняя таблицу, сопоставляйте требование и профессию: если они совпадают, ставьте в этой клетке плюс, если нет - минус. Проанализируйте, какая профессия набрала плюсов больше всего.

Разумеется, такой способ профориентации - не самый точный. Но его преимущество в том, что он предлагает школьнику самостоятельно поразмышлять (и может быть, впервые!) над личной системой ценностей, над тем, каким он видит свое будущее.

**ШАГ 2.** Расширяйте знания о профессиональном мире. Чтобы выбирать, нужно знать, из чего выбирать. Между тем очевидно, что жизненный опыт подростка ограничен, его представления о трудовой деятельности отрывочны, а подчас и нереалистичны. Задача родителя - выступить экспертом, поделиться той информацией, которой он владеет: рассказать, что представляет собой та или иная профессия, какие ограничения она накладывает.

К профориентационной работе можно привлечь друзей и знакомых. Например, если ваше чадо подумывает, не стать ли ему юристом - и среди ваших знакомых как раз таковые имеются, - стоит попросить их пообщаться с вашим ребенком, даже сводить его к ним на работу. Опыт подобного общения может заставить подростка задуматься о том, насколько его представления о выбранной специальности соответствуют действительности.

**ШАГ 3.** Больше информации! Активно (и вместе с ребенком!) собирайте информацию о рынке труда, о новых и перспективных специальностях. В этом могут помочь ежегодно выпускаемые справочники, профессиональные журналы, а также интернет-сайты. Иногда в подобных изданиях ребенок находит профессию, о



существовании которой он не догадывался (и даже не догадывались его родители!).

**ШАГ 4.** От слов - к делу. Но не стоит ограничиваться только рассказами и разговорами. Все мы знаем, что подростки довольно скептически относятся к мнению взрослых, особенно родителей. Гораздо важнее непосредственный опыт. Если ребенка заинтересовала какая-то профессия, предложите ему «порепетировать» ее в профильном кружке, секции, классе.

**ШАГ 5.** Предложите ребенку пройти профориентационное тестирование. Чтобы выбрать профессию, необходимо не только разбираться в мире существующих профессий, но прежде всего познать себя - свои личностные качества, способности, стремления. Ведь очевидно, что карьерных высот человек скорее добьется в том деле, которое, с одной стороны, ему интересно, а с другой - соответствует его способностям. В Интернете есть много толковых тестов (например, на сайтах [www.proforientator.ru](http://www.proforientator.ru); [www.profguide.ru](http://www.profguide.ru); [www.reacons.ru](http://www.reacons.ru); [www.kop.ru](http://www.kop.ru)), которые позволяют «нащупать» профессиональные интересы, личностные особенности, способности старшеклассника и соотнести эти параметры друг с другом. Однако надо иметь в виду, что цель таких тестов - не выдать готовый ответ на вопрос «кем быть», а «запустить» процесс самопознания, помочь ребенку разобраться в том, какой он по складу характера, к чему у него есть склонности, а к чему нет. И ни в коем случае нельзя считать полученные результаты и выводы однозначно верными.

**ШАГ 6.** В институт - на экскурсию. Неплохо сводить ребенка на «день открытых дверей» в вуз - и желательно не в один. Не придавайте таким походам чрезмерное значение - ведь совсем не обязательно, что именно здесь ваш отрок захочет провести свои студенческие годы. Идите в вуз просто как в музей - посмотреть, пообщаться, прочувствовать «мое - не мое».

**ШАГ 7.** Обсуждайте альтернативы. Говоря с ребенком о будущей профессии, не зацикливайтесь на одном варианте. Как правило, сам подросток о запасном варианте не задумывается, поэтому для родителей важно поставить перед ним вопрос: что он будет делать, если ему не удастся реализовать намеченное? Наличие альтернативы позволяет снизить у ребенка напряжение и тревогу.



# Рекомендации школьникам по выбору профессии:

- Выбор профессии — не минутное дело, оно может оказаться самым трудным выбором в твоей жизни.
- Постарайся не поддаваться на уговоры родителей стать непременно юристом или врачом. Ты можешь стать самым несчастливым юристом на свете.



- Подумай, чем бы хотелось заниматься именно тебе. Обязательно размышляй над тем, как осуществить свою мечту. Не останавливайся на мысли: "Я буду бизнесменом, у меня будет сотовый телефон и мерседес!".
- Не старайся поступать туда, куда хотят поступить твои друзья. Поверь, ты найдешь себе новых друзей, тем более что вы будете заниматься тем, что вам интересно.
- Разузнай больше о той профессии, какую хочешь тебе выбрать. Если это возможно, побывай в том месте, где, как ты предполагаешь, тебе придется работать впоследствии, поговори с людьми, которые уже занимаются этим делом.
- Отдавай себе отчет, что решение не может быть абсолютным и что в любое время в твоей жизни могут произойти перемены.
- Попробуй протестироваться у психолога школы. Тесты могут помочь выбрать правильное направление.
- Иногда полезно начинать свою карьеру с практики, а не с теории. Например, многие удачливые врачи начинали работать медсестрами или медбратьями.
- Постарайся обратить особое внимание на те предметы, которые необходимы для поступления в выбранное учебное заведение.
- Не откладывай на завтра то, что можно узнать сегодня. Пытайся узнать все: как поступают, как учатся, как устраиваются работать после окончания обучения. Это поможет сложиться представлению о том, что делать дальше.
- Старайся участвовать во внеклассных мероприятиях — это поможет тебе научиться общению и правильному поведению в коллективе.



## Советы старшеклассникам:

Выбор профессии – это элемент смысла жизни человека, потому что труд – значимая человеческая ценность и именно он – интересный, любимый и творческий – делает жизнь человека осмысленной и счастливой.

Зачастую выбор дела по душе – процесс длительный, и делать скоропалительные выводы неблагоприятно.

1. Выбор должен опираться на сумму достоверной информации и точную оценку способностей и возможностей. Важно, как можно больше узнать о себе.

2. Вы должны решить для себя, сколько времени и усилий Вы готовы потратить на профессиональное обучение.

3. Вы можете получить профессиональную консультацию у психолога.

## *Ответы на данные вопросы помогут Вам в выборе профессии:*

1. Какое значение имеют деньги в вашей жизни?
2. Выбирая профессию, сколько бы Вы хотели иметь свободного времени?
3. С какими людьми Вы хотели бы общаться?
4. Вы уже выбрали профессию?
5. Чем Вы руководствовались при выборе профессии?
6. Какая у Вас успеваемость в школе?
7. Какой школьный предмет Вам особенно нравится?  
Если этот предмет дается Вам без труда, имеет смысл сосредоточиться на аналогичной профессии.





## ***Правила выбора профессии***

Необходимо изучить как можно больше профессий, определить, какие профессии и специалисты необходимы в регионе, где вы проживаете.

Важно изучить самого себя (интересы, склонности, способности, темперамент, черты характера, особенности познавательных процессов, здоровье, самооценку, уровень притязаний и др.).

Следует выбрать наиболее привлекательную, подходящую профессию.

Подробно изучить выбранную профессию: ознакомиться с профессиограммой, определить формулу профессии, уточнить содержание, условия труда и требования, предъявляемые профессией к человеку. Изучить возможности ее приобретения и перспективы профессионального роста.

Попробовать свои силы в выбранной профессии (в кружках по интересам, в учебно-производственном комбинате).

Сравнить полученные знания о профессии со своими возможностями, посоветоваться с родителями, учителями, врачами, психологом, получить квалифицированную профконсультацию.

При определении соответствия своих профессиональных возможностей требованиям выбранной профессии получить в школе или УПК первоначальную профессиональную подготовку, реализовывать самоконтроль готовности к профессиональному самоопределению.

При отсутствии указанного соответствия найти запасной вариант профессионального выбора.

Выбрав для себя будущую профессию, необходимо проявлять настойчивость в реализации намерения и овладении профессией в совершенстве.

## ***Ошибки и затруднения при выборе профессии***

Отношение к выбору профессии как к выбору пожизненного пристанища, ориентация сразу на профессию высокой квалификации.

Существующие предрассудки, когда некоторые важные для общества профессии и занятия считаются недостойными, неприличными.

Выбор профессии «за компанию», чтобы не отстать от друзей.

Перенос отношения к представителю какой-нибудь профессии на саму профессию.

Увлечение только внешней или какой-либо частной стороной профессии.

Отождествление школьного учебного предмета с соответствующей профессией.

Устарелые представления о характере труда в некоторых средствах производства.

Неумение разбираться в своих личных качествах, склонностях, способностях, подготовленности.

Незнание или недооценка своих физических особенностей, недостатков, существенных при выборе профессии.

***Удачи Вам!***